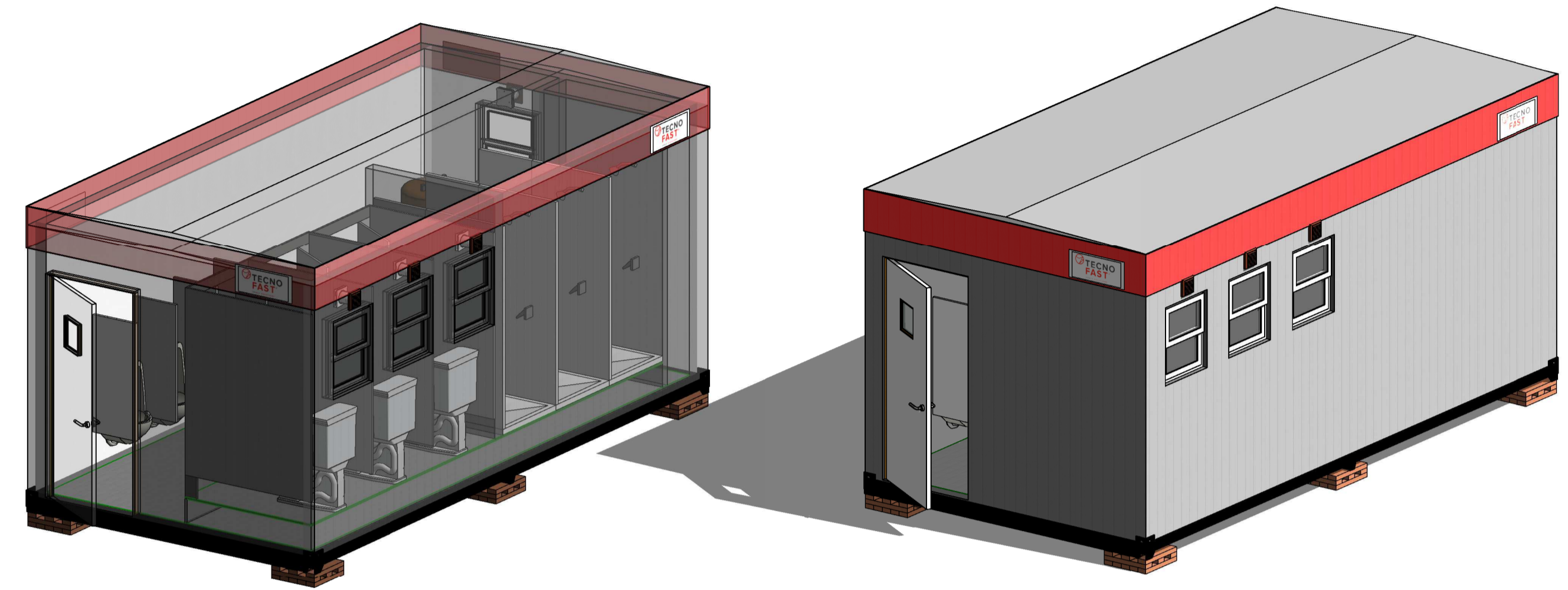
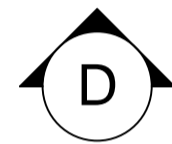


PLANTA DE ARQUITECTURA
MODULO 18m²

Esc.: 1:25




A
Esc.: 1:25



B
Esc.: 1:25

CENEFA: RAL 3020

MUROS: RAL GRIS OSCURO TF.



C
Esc.: 1:25



D
Esc.: 1:25



TF RENTAL

MODULO TOP 6

Plano de Arquitectura y Elevaciones

A

EMITIDO PARA COTIZACIÓN

24.09.19

REN-ARQ-

FRANCISCO GARCIA

03-10-2019

Revisado / Alberto San Martín

A

PESO MODULO TOP 6= 4.800Kgs.